

IceWarp WebClient

Deep Castle 2

Prise en main rapide



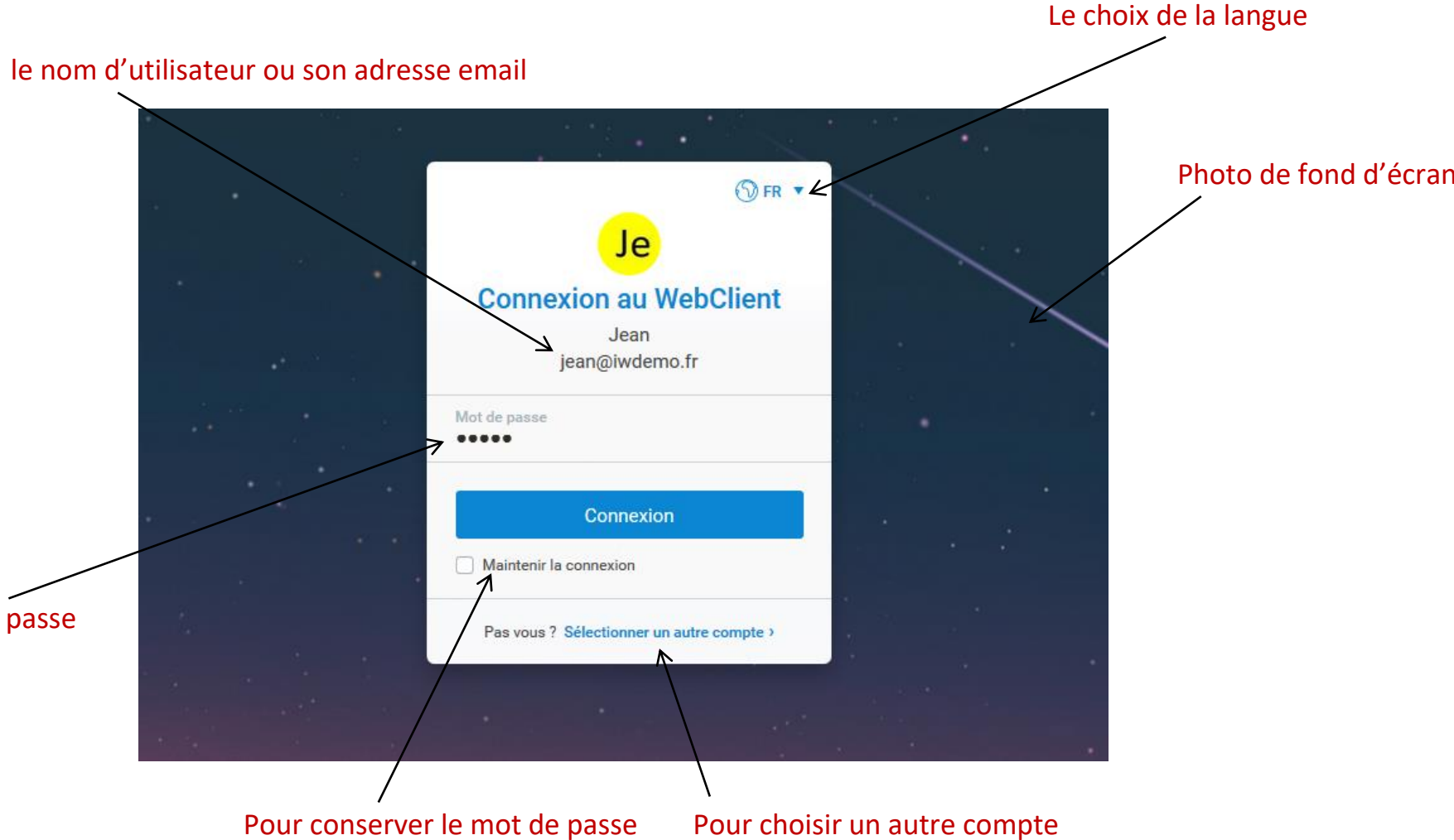
Plan du document

- A1 à A9 : Les différents menus du WebClient
- B1 : [WebDocuments - La gestion des documents](#)
- B2 : [TeamChat - Les groupes de discussion](#)
- B3 : [Conférence - La réunion en ligne](#)

Il existe un document détaillé sur le WebClient accessible ici :

<http://www.icewarp.fr/download/guides/IceWarp - DeepCastle2 - Guide utilisateur du WebClient.pdf>

A1 - La page de Login



Note : l'administrateur peut modifier certaines options de cette page

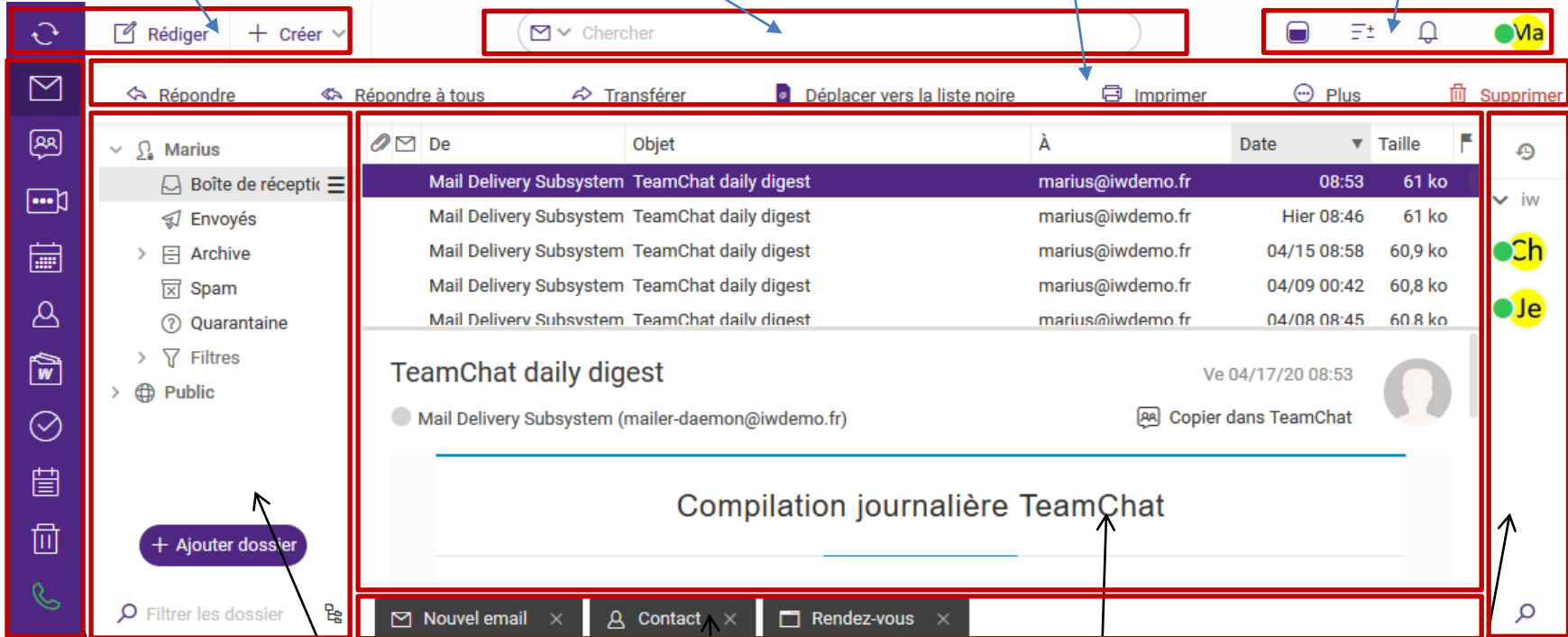
A2 - Architecture des pages

Menu principal gauche

Recherches

Menu contextuel

Menu principal droit



Colonne Applications

- Messagerie
- Calendriers
- Contacts
- ...

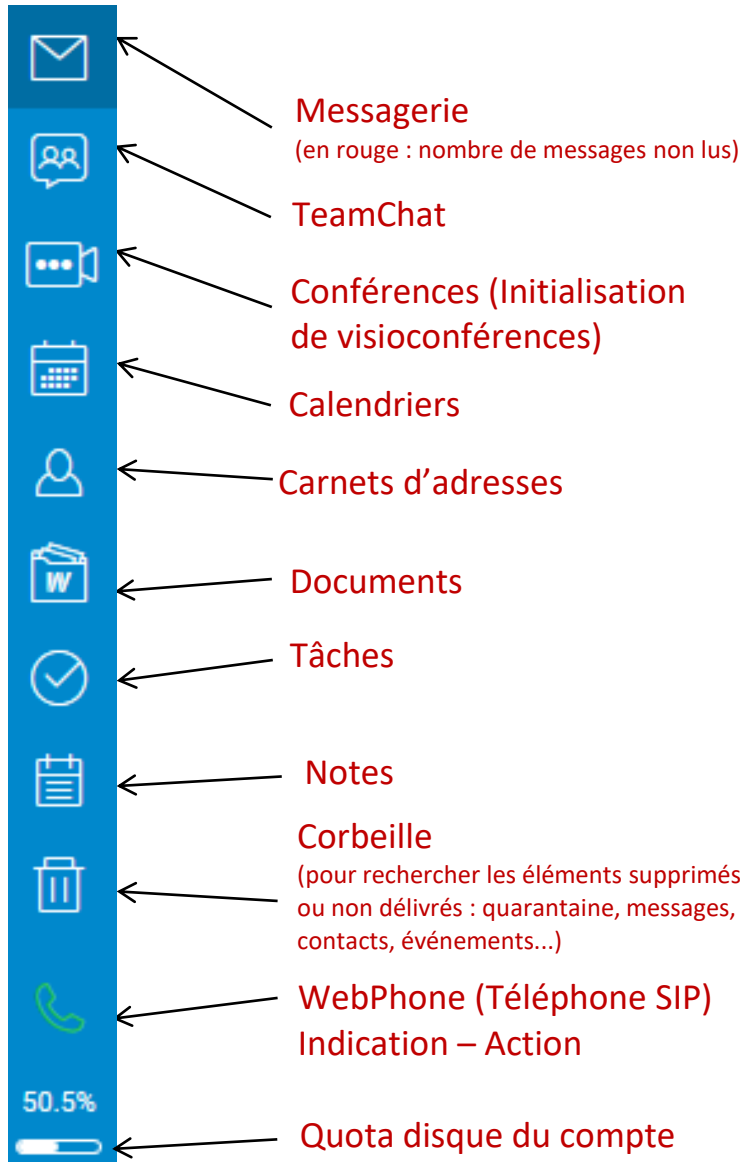
Colonne Dossiers

Dock
(contient les fenêtres réduites)

Fenêtre centrale
(Liste des items et contenu)

Colonne
Messagerie
Instantanée

A3 – Colonne Applications et menu principal gauche



Messagerie
(en rouge : nombre de messages non lus)

TeamChat

Conférences (Initialisation de visioconférences)

Calendriers

Carnets d'adresses

Documents

Tâches

Notes

Corbeille
(pour rechercher les éléments supprimés ou non délivrés : quarantaine, messages, contacts, événements...)

WebPhone (Téléphone SIP)
Indication – Action

Quota disque du compte
50.5%

Recevoir, mettre à jour
Indication – Action

Créer un
nouveau
message



Email & Planification

- Rédiger
- Modèle
- Événement
- Contact
- Liste de diffusion
- Tâche

Documents

- Document Word
- Tableur Excel
- Présentation PowerPoint
- Note

Chat, Voix & Vidéo

- Chat
- Appel
- Conférence

A4 – Fenêtre de la messagerie

Répondre à l'expéditeur

Répondre

Répondre à l'expéditeur et à tous les destinataires

Répondre à tous

Transférer le message

Transférer

Imprimer le message

Imprimer

Supprimer le message

Supprimer

Plus

Favoris	De	Objet	À	Date	Taille
Jean	Josephine	test23	jean@iwdemo.fr	13:02	1,2 ko
Boîte de réception	Mail Delivery Subsystem	Message retourné : Réponse d'erreur	jean@iwdemo.fr	02/03 11:54	2,9 ko
Envoyés	Mail Delivery Subsystem	Message retourné : Réponse d'erreur	jean@iwdemo.fr	02/03 11:53	2,9 ko
Brouillons	test	Rapport du serveur des listes : HELP	jean@iwdemo.fr	18/02 13:00	2,6 ko
Archive	test	Rapport du serveur des listes : HELP	jean@iwdemo.fr	18/02 12:58	0,5 ko
Spam	test	Rapport du serveur des listes : liste@iwdemo	jean@iwdemo.fr	18/02 12:51	0,7 ko
Corbeille					
Boîte d'envoi					
Flux RSS					
Quarantaine					
Filtres					

Autres actions sur le message sélectionné

- Répondre
- Transférer
- Marquer comme lu
- Marquer comme non lu
- Déplacer vers un dossier
- Mettre en liste blanche
- Mettre en liste noire
- Marques
- Plus d'options...
- Copier dans TeamChat

Colonne Dossiers

est le symbole d'un message non lu

Options d'affichage du message (par un clic droit)

Tous les en-têtes

Message texte

Source

Imprimer

Ouvrir message brut

A5 - Menus Recherche

Le menu est différent suivant le contexte : messagerie, calendrier, contacts, documents, notes...
Il est possible de mettre des « or », des « and » sur chaque ligne pour associer plusieurs mots.

Recherche dans les messages

✉ Chercher

De

À

Objet

Texte intégral

De, À et Objet

De

À

Pièces jointes

Rechercher

Recherche dans un calendrier

📅 Chercher

Objet

Emplacement

Description

De, À et Objet

De

À

Occupé

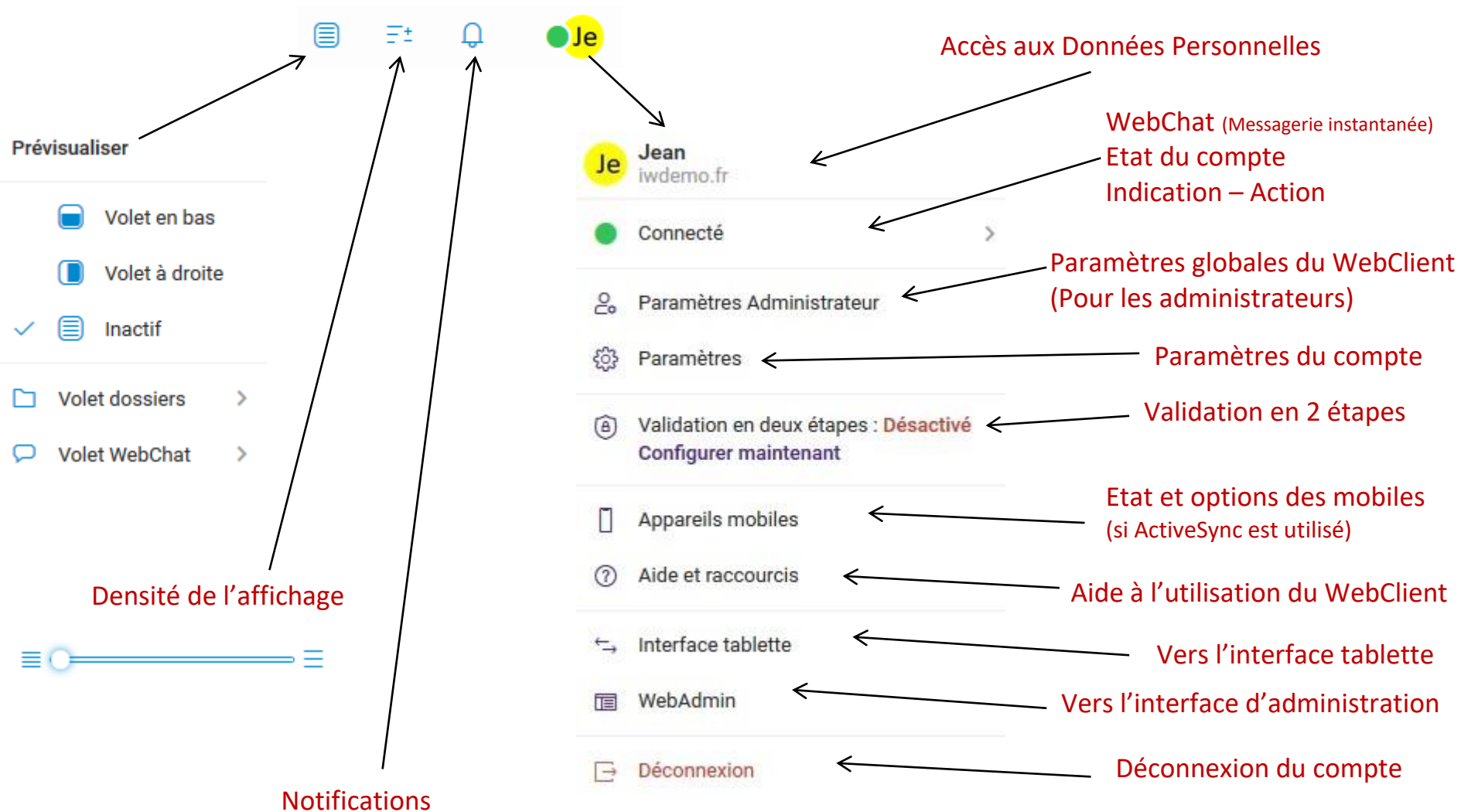
Libre

Privé

Rechercher

Cette version comprend un tout nouveau système d'indexation et de recherche qui lui est propre.
Les recherches sont donc beaucoup plus complètes et plus rapides

A6 - Menu principal droit



A7 – Colonne dossiers - messagerie

> Favoris ← Les favoris (à valider dans Options -> Général -> Paramètres globaux)

Jean

Boîte de réception ☰

- Envoyés
- Brouillons
- Archive
- Spam
- Corbeille
- Dossiers de recherche
- Boîte d'envoi
- Flux RSS
- Perso
- Filtres

Public

- Public
 - Boîte de réception
- Partagé avec moi
- Ch charlotte@iwdemo.fr
 - Boîte de réception

+ Ajouter dossier

Filtrer les dossiers

Menu contextuel du dossier Accessible aussi par clic droit

- Gérer le contenu >
- Ajouter dossier >
- Renommer dossier
- Déplacer dossier
- Ajouter aux Favoris
- Plus d'options... >
- Partager dossier
- Supprimer dossier

Marquer comme lu

Copier dans un dossier

Déplacer vers un dossier

Vider le dossier

Ajouter dossier

Nouveau dossier de recherche

Exporter dossier

Colonne des dossiers

Les dossiers par défaut sont d'abord listés puis les autres par ordre alphabétique.

Apparaissent ensuite les dossiers publics dont l'utilisateur fait partie puis les dossiers sur lesquels un droit de partage lui a été attribué

Pour créer un nouveau dossier (il faudra choisir son nom et son type)

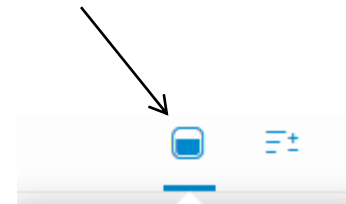
Tout afficher (y compris les dossiers GroupWare)

Menu de recherche dans les dossiers

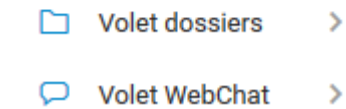
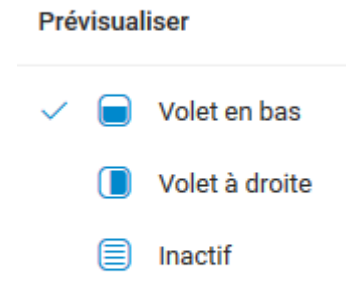
A8 – WebChat - Messagerie Instantanée



Gestion de la fenêtre WebChat



Liste des contacts et leur état



- Visible
- Réduit
- Réduction automatique

Créer un nouveau contact (il suffit de donner son adresse email)

Tri des contacts en ligne

Menu de recherche dans les contacts

A9 – Menu Paramètres

Le menu Paramètres permet de personnaliser le WebClient

Ce menu est accessible par le bouton  Paramètres (menu principal droit)

Onglets →

Sous Menus →

Validation →

Il contient 9 onglets et chaque onglet contient des sous-menus dans la partie gauche. Toute modification doit être validée par action sur le bouton « Valider ».

B1 – WebDocuments – La gestion des documents

The screenshot displays the IceWarp WebDocuments interface. At the top, there is a navigation bar with 'Rédiger' and '+ Créer' buttons, a search bar labeled 'Chercher', and utility icons for download, share, and delete. Below this is a table of documents with columns for 'Fichier', 'Description', 'Modifié', 'Taille', and 'Marques'. A document titled 'IceWarp - V12 - Guide WebMeeting.pdf' is selected, showing its modification date as 'Aujourd'hui 13:16' and size as '763,7 ko'. The main area shows a preview of the PDF document, which is the 'Guide du WebMeeting' (Version 12.2) from 'Le serveur de communication IceWarp'. A 'Partager' button is visible in the top right of the preview area. To the right of the preview is a 'Détails' sidebar showing document metadata: 'Partage: Désactivé', 'Statut: Déverrouillé', 'Type: PDF PDF_SUPPORT', 'Modifié: 13:16', 'Créé par: Jean', 'Modifié par: Jean', 'Taille: 763,7 ko', and 'Sécurité: Public'. The left sidebar contains navigation options like 'Favoris', 'Boîte de réception', 'Contacts', and folders for 'Jean' and 'Public'. A '+ Ajouter dossier' button is at the bottom left of the sidebar.

La version intègre un WebDocuments qui est un système complet de **gestion de documents**. Le WebDocuments est un **microservice Cloud** qui permet toutes les opérations de consultation, modification, révision, téléchargement, partage à travers l'interface du WebClient.

B2 – TeamChat – Les groupes de discussion

The screenshot displays the TeamChat web client interface. At the top, there is a navigation bar with options like 'Rédiger', 'Créer', and a search bar labeled 'Chercher'. Below this, there are tabs for 'Word Document', 'Excel Spreadsheet', 'PowerPoint Presentation', 'Upload', 'Inviter', and 'Plus'. The main interface is divided into a left sidebar and a central chat area. The sidebar shows a list of chat rooms under the heading 'TeamChat', with 'Public' and 'groupesec@iwdemo.fr' as sub-categories. The 'TeamChat' room is selected. The central chat area shows a message from 'groupesec@iwdemo.fr' dated '05/03/2020' stating '"groupesec@iwdemo.fr" a créé une salle de discussion'. Below this, a message from 'Jean' dated 'Aujourd'hui' at '12:18' says 'Bonjour à tous le sparticipants'. At the bottom, there is a text input field with a plus sign and the placeholder 'Entrer un message'.

Les groupes **TeamChat** créés par l'administrateur et dont vous êtes membre apparaissent dans la colonne des dossiers à gauche.

La **salle de discussion** TeamChat a été créée par un des membres du groupe

Les différents échanges du groupe apparaissent dans l'onglet « Salle de discussion »

L'onglet « Membres » fait apparaître les membres de la salle de discussion

Il existe une application **IceWarp TeamChat** indépendante du WebClient disponible sous Windows et iPhone

B3 – Conférence – La réunion en ligne

Icone pour lancer la conférence :



Conférence

Meet now

La conférence est un **microservice Cloud**

Il permet :

- L'échange vidéo et vocal
- Le partage d'écran
- La messagerie instantanée
- L'enregistrement